

En voiture

En venant de l'A2 ou de l'A9

- Prendre la sortie Dreieck Nuthetal pour rejoindre A115 en direction de Berlin-Zentrum/ Berlin-Zehlendorf/ Potsdam-Zentrum.
- Prendre la sortie Dreieck Funkturm pour rejoindre A100 en direction de Hamburg/ Wedding.
- Prendre la sortie Kaiserdamm vers Knobelsdorffstraße.
- Prendre à droite sur Knobelsdorffstraße.
- Prendre à droite sur Sophie-Charlotten-Straße.
- Prendre la 2e à gauche et rester sur Kaiserdamm/ B2/ B5.
- Continuer de suivre B2/ B5.
- Traverser le rond-point Großer Stern.

En venant de l'A13

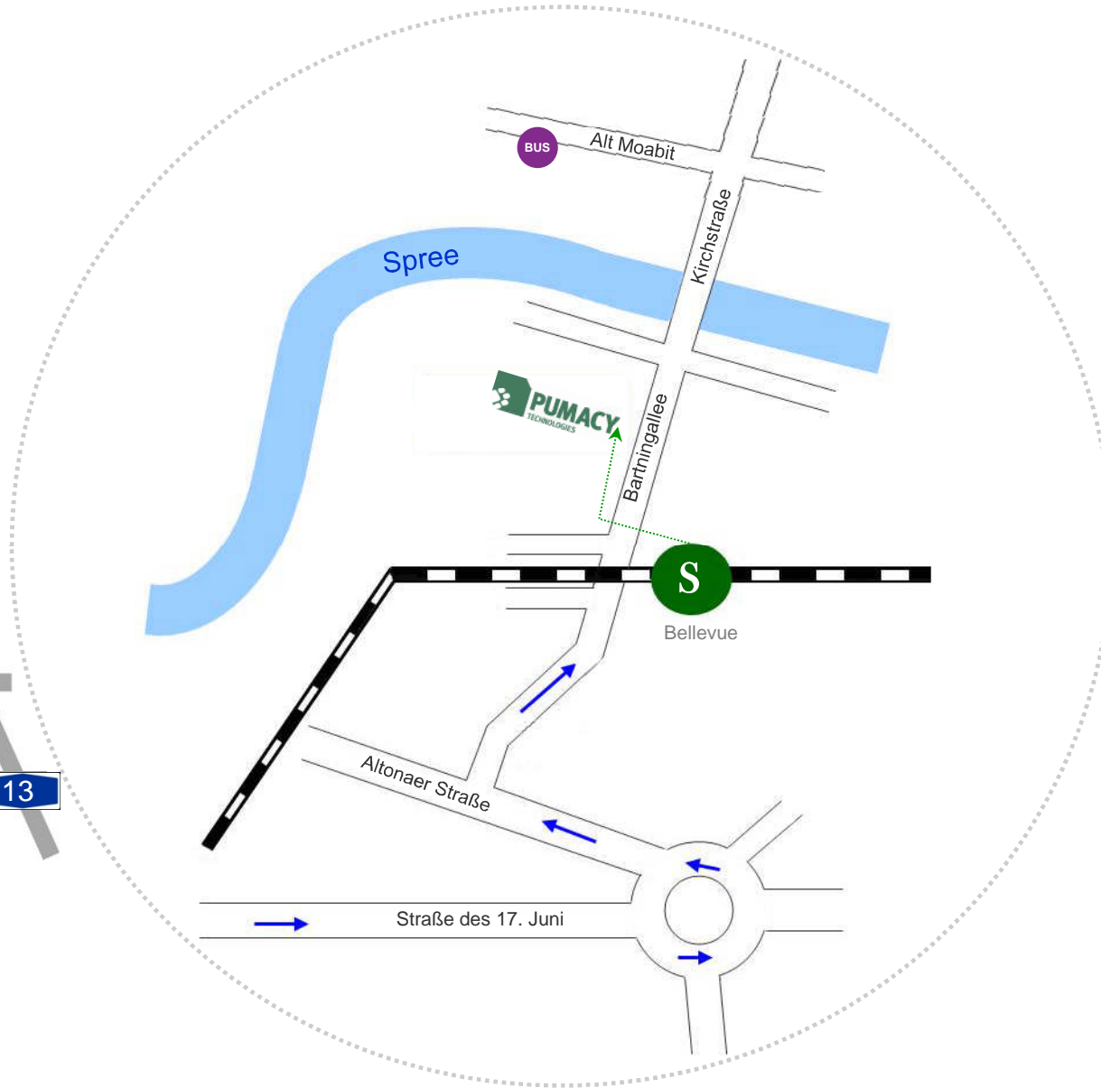
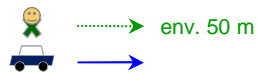
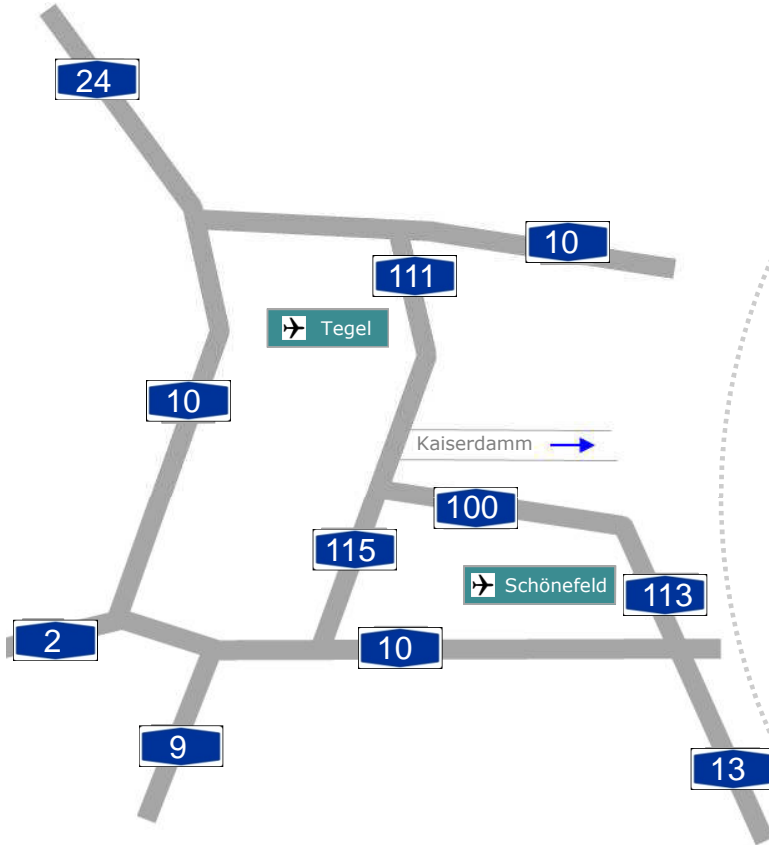
- Continuer sur A113 (panneaux vers Berlin-Zentrum/ Berlin-Grünau).
- Continuer sur A100.
- Prendre la sortie Kaiserdamm vers Knobelsdorffstraße.
- Prendre à droite sur Knobelsdorffstraße.
- Prendre à droite sur Sophie-Charlotten-Straße.
- Prendre la 2e à gauche et rester sur Kaiserdamm/ B2/ B5.
- Continuer de suivre B2/ B5.
- Traverser le rond-point Großer Stern.

En venant de l'A24

- Prendre la sortie Kreuz Oranienburg pour rejoindre A111 en direction de Berlin-Zentrum (Zoo)/ Berlin-Reinickendorf.
- Prendre la sortie Eichborndamm vers Charlottenburg/ E51.
- Rejoindre A111.
- Prendre la sortie A100.
- Prendre la sortie Kaiserdamm-Süd vers Kaiserdamm Süd.
- Rejoindre Messedamm.
- Prendre à droite sur Kaiserdamm/ B2/ B5 (panneaux vers Tiergarten/ Zentrum).
- Continuer de suivre B2/ B5.
- Traverser le rond-point Großer Stern.

- Au rond-point Großer Stern, prendre la 4e sortie sur Altonaer Str.
- Prendre à droite sur Bartningallee.

Un parking gratuit est disponible devant la maison (emplacements limités).



En train

La Gare Central de Berlin est desservie par les lignes de trains urbains (S-Bahn).

- Prendre le train direction Westkreuz ou Potsdam Hbf. ou Spandau. Il y a un arrêt à la station Bellevue. (Zones: A, B. Vous pouvez obtenir un billet « court parcours » pour les déplacements de trois arrêts.)

En avion

En venant de l'Aéroport Tegel

Venir en taxi

- Durée du trajet : 20 minutes

Transport en commun

- Prendre le bus TXL direction Alexanderplatz, descendre à la station Kleiner Tiergarten
- Faites 500 mètres, prendre à droite rue Kirchstraße. Après avoir traversé le pont vous arrivez ensuite rue Barntingallee. (Zones : A,B)

En venant de l'Aéroport Schönefeld

Venir en taxi

- Durée du trajet: 35 minutes

Transport en commun

- Prendre le train RE7 direction Dessau, descendre Gare Central.
- Prendre le train direction Westkreuz ou Potsdam Hbf. ou Spandau. Il y a un arrêt à la station Bellevue. (Zones A,B,C)

ou

- Prendre le train (S-Bahn) S9 direction Pankow , descendre à la station Ostkreuz.
- Prendre le train direction Westkreuz ou Potsdam Hbf. ou Spandau. Il y a un arrêt à la station Bellevue. (Zones: A,B,C)

Vous cherchez des horaires de train? Consultez le site de **Berliner Verkehrsbetriebe (BVG)** <http://www.bvg.de>